

# 2023年山丹县国民经济和社会发展统计公报

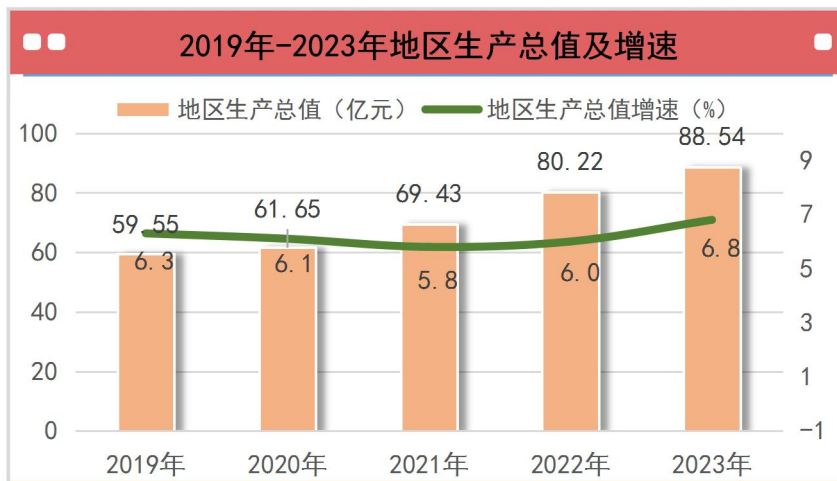
山丹县统计局

(2024年4月)

2023年，面对复杂严峻的发展环境和艰巨繁重的工作任务，全县各级各部门在县委、县政府的坚强领导下，全县上下坚持以习近平新时代中国特色社会主义思想为指导，全面贯彻党的二十大精神，深入落实习近平总书记对甘肃重要讲话重要指示批示精神，以实施“四强”行动为牵引，以开展“三抓三促”行动为抓手，迎难而上、奋力拼搏，全力以赴抓经济促发展，全县经济稳中有进，社会民生保障有力，高质量发展取得新成效。

## 一、综合

初步核算，全年实现地区生产总值88.54亿元，比上年增长6.8%。其中：第一产业增加值25.01亿元，增长5.0%；第二产业增加值24.43亿元，增长7.7%；第三产业增加值39.10亿元，增长7.3%。三次产业结构比为28.2:27.6:44.2。按常住人口计算，人均地区生产总值60398元，比上年增长7.9%。



全年十大生态产业增加值 36.35 亿元，占全县生产总值的 41.06%，比重与上年基本持平。

年末常住人口 14.54 万人，比上年末减少 0.24 万人。其中，城镇人口 8.51 万人，占常住人口比重（常住人口城镇化率）58.56%，比上年末提高 1.41 个百分点。全年出生人口 0.09 万人，出生率 6.03%；死亡人口 0.13 万人，死亡率 9.12%；人口自然增长率-3.09%。

表 1 山丹县 2023 年年末常住人口及其构成

指 标	年末数 (万人)	比重 (%)
常住人口	14.54	100
其中：城镇	8.51	58.56
乡村	6.03	41.44
其中：男性	7.32	50.34
女性	7.22	49.66
其中：0-15 岁（含 15 周岁）	2.67	18.38
16-59 岁（含 59 周岁）	8.64	59.41
60 周岁及以上	3.23	22.21

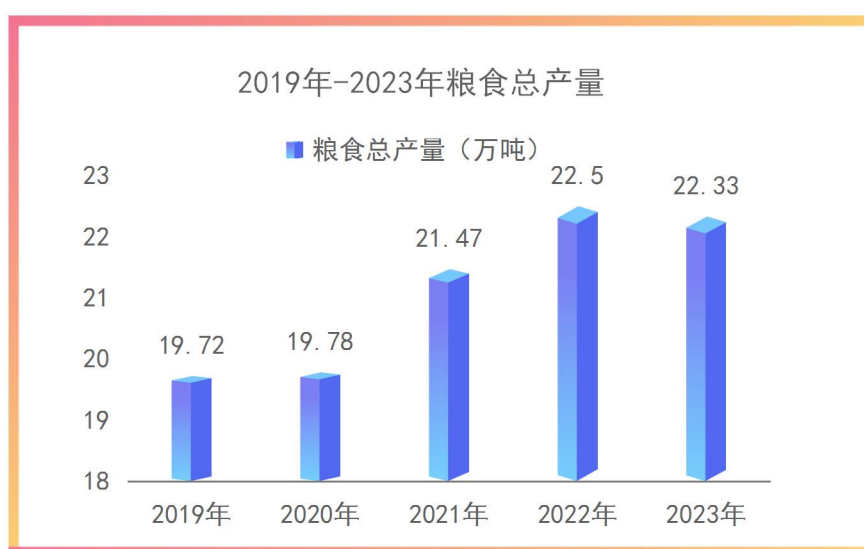
全年城镇新增就业 3089 人，年末城镇登记失业率 1.78%。全年输转劳动力 6.38 万人，与上年持平。劳务收入达到 18.62 亿元，增长 9.5%。

## 二、农业

全县完成常年播种面积 68.27 万亩，增长 2.25%。其中：粮食种植面积 46.38 万亩，比上年增加 0.53 万亩。油料种植面积 5.99 万亩，比上

年减少 0.51 万亩。蔬菜种植面积 4.24 万亩，比上年增加 0.62 万亩。中药材种植面积 3.79 万亩，比上年增加 0.52 万亩。

全年粮食总产量 22.33 万吨，比上年下降 0.73%。油料总产量 1.49 万吨，比上年下降 16.7%。蔬菜产量 13.47 万吨，比上年增长 1.88%；园林水果产量 0.8 万吨，比上年下降 9.56%；中药材产量 1.58 万吨，比上年增长 11.25%。



全年猪牛羊饲养量达到 210.32 万头（只），比上年增长 11.05%。其中：猪饲养量达 8.37 万头，增长 3.72%，出栏 5.39 万头，增长 6.22%；牛饲养量达 4.65 万头，增长 5.92%，出栏 1.17 万头，增长 5.56%；羊饲养量达 197.3 万只，增长 11.51%，出栏 94.84 万只，增长 12.44%。

全年肉类总产量达 2.25 万吨，增长 25.24%；牛奶产量 0.21 万吨，下降 13.2%；绵羊毛产量 0.14 万吨，增长 10.34%；禽蛋产量 0.14 万吨，增长 8.16%。

表 2 2023 年山丹县主要农畜产品产量情况

产品名称	产量(万吨)	比上年增长(%)
粮食	22.33	-0.73
其中：夏粮	15.99	5.21
秋粮	6.34	-13.13
油料	1.49	-16.7
其中：油菜籽	0.83	-28.85
园林水果	0.8	-9.56
蔬菜	13.47	1.88
中药材	1.58	11.25
肉类	2.25	25.24
其中：牛肉	0.12	8.57
羊肉	1.64	29.6
牛奶	0.21	-13.2
绵羊毛	0.14	10.34
禽蛋	0.14	8.16

### 三、工业和建筑业

全年全部工业增加值比上年增长 7.3%。规模以上工业增加值增长 10.3%。在规模以上工业中，采矿业增长 11.3%，黑色金属冶炼及压延加工业下降 67.6%，橡胶和塑料制品业下降 6.3%，非金属矿物制品业下降 4.7%，电力、热力、燃气及水的生产和供应业增长 186.7%。分轻重工业看，轻工业增长 43%，重工业增长 9.6%。

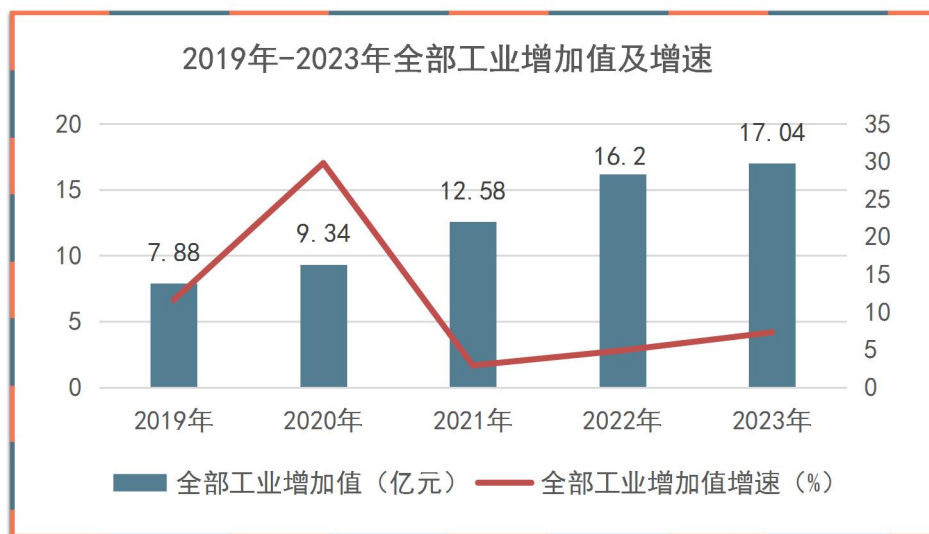


表 3 2023 年山丹县规上工业增加值分类情况表

	占规模以上工业 增加值比重 (%)	比上年增长 (%)
规模以上工业增加值	100	10.3
其中：国有控股企业	18.2	122.7
非公有工业企业	81.8	1.7
其中：轻工业	10.2	43
重工业	89.8	9.6
其中：采矿业	75.7	11.3
制造业	19.8	2.5
电力、热力、燃气及水的生产和供应业	4.5	186.7

全年规模以上工业企业利润 2.2 亿元，比上年下降 48.9%。年末规模以上工业企业资产负债率为 68.67%，比上年增加 2.91 个百分点。营业收入利润率 6%。

全年规模以上工业生产水泥 48.9 万吨，比上年下降 26%；铁合金 1.7 万吨，下降 53.7%；原煤 252.8 万吨，增长 23.1%；精洗煤 78.8 万吨，下降 5.8%；发电量 14687 万千瓦时，下降 1.3%。

表 4 2023 年山丹县规模以上工业企业主要产品产量及增长速度

产品名称	单位	产量	比上年增长 (%)
水泥	万吨	48.9	-26
铁合金	万吨	1.7	-53.7
原煤	万吨	252.8	23.1
精洗煤	万吨	78.8	-5.8
发电量	万千瓦时	14687	-1.3

全年建筑业增加值 7.49 亿元，比上年增长 8.8%。年末具有资质的总承包和专业承包建筑业企业 39 户，比上年末增加 10 户。

#### 四、固定资产投资

全年固定资产投资比上年增长 18.1%。按三次产业分，第一产业投资增长 30.3%；第二产业投资增长 42.7%，其中工业投资增长 42.7%；第三产业投资下降 8.3%。基础设施投资下降 26.9%。民间固定资产投资增长 147.6%。

全年项目投资比上年增长 13.6%。其中，制造业投资增长 197.3%，占项目投资的比重 9.6%；电力、燃气及水的生产和供应业投资增长 32.4%，占项目投资的比重 53.8%；交通运输、仓储和邮政业投资下降 35%，占项目投资的比重 5.7%；教育投资下降 38.9%，占项目投资的比重 5.6%。

表 5 2023 年山丹县固定资产投资情况

项 目	比上年增长 (%)
固定资产投资	18.1
房地产开发投资	70
5000 万元以上项目	11.7
500--5000 万元项目	21.6
按构成分	--
建筑安装工程	-0.5
设备工器具购置	49.1
其他费用	86.8
按行业分	--
农林牧渔业	30.3
采矿业	-10.3
制造业	197.3
电力、热力、燃气及水生产和供应业	32.4
批发和零售业	-63.6
交通运输、仓储和邮政业	-35
水利、环境和公共设施管理业	9.3
教育	-38.9
卫生和社会工作	98.3
文化、体育和娱乐业	189.4

全年房地产开发投资比上年增长 70%，其中住宅投资增长 50.0%。商品房销售面积 9.28 万平方米，增长 0.1%，其中住宅销售面积 8.7 万平方米，与上年持平。

## 五、服务业

全年批发和零售业增加值 5.5 亿元，增长 9.7%；交通运输、仓储和邮政业增加值 4.41 亿元，比上年增长 16.2%；住宿和餐饮业增加值 1.83 亿元，增长 18.6%；金融业增加值 7.41 亿元，增长 9.5%；房地产业增加值 3.61 亿元，增长 2.3%；营利性服务业增加值 4.2 亿元，增长 9.2%；非营利性服务业增加值 11.86 万元，增长 0.9%。

全年规模以上服务业企业营业收入比上年下降 11.37%。

2023 年全年道路运输总周转量 124804.54 万吨公里，其中公路客运量 33.18 万人，公路旅客周转量 1785.47 万人公里；公路货运量 1207 万吨，公路货物周转量 124626 万吨公里。年末道路客运班线 22 条。全县营运客车保有量 291 辆，其中班线客车 56 辆，出租客车 179 辆，公交客车 23 辆，旅游客车 33 辆；营运货车保有量 5210 辆。年末机动车保有量 45892 辆，比上年末增长 18.1%。其中，汽车 39270 辆，比上年末增长 22.8%；摩托车 6389 辆，比上年末下降 12.8%。

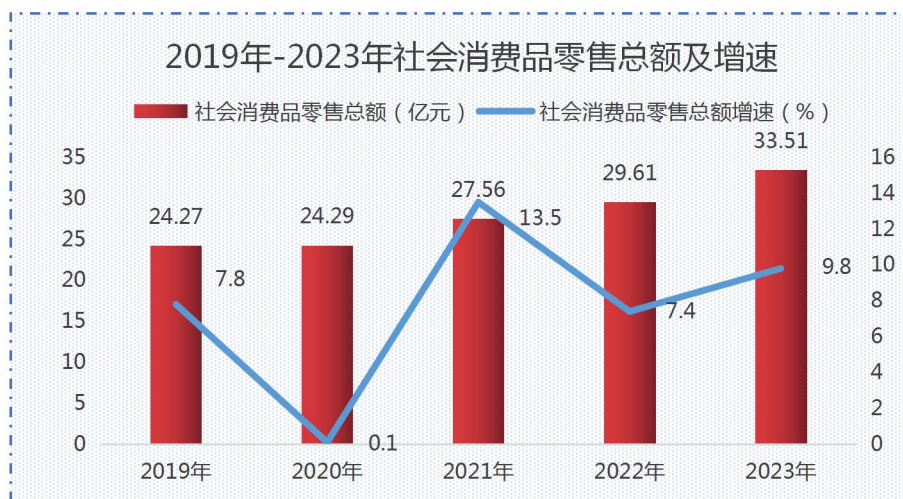
全年完成邮政行业业务总量 1698 万元，比上年下降 2.32%。全年完成邮政函件业务 3189 件；包裹快递业务量 116369 件，增长 22.05%；快递业务收入 303.78 万元，下降 11.12%。全年完成电信业务收入 11982 万元，比上年增长 8.05%；年末固定电话用户 19800 户，移动电话用户 195285 户。年末互联网宽带接入用户达到 90715 户。

## 六、国内贸易

全年社会消费品零售总额 32.51 亿元，比上年增长 9.8%，按经营地统计，城镇消费品零售额 25.73 亿元，增长 12.5%；乡村消费品零售额 6.78



亿元，增长 0.7%。按消费形态统计，商品零售 27.43 亿元，增长 8.1%；餐饮收入 5.09 亿元，增长 20.1%。



全年限额以上社会消费品零售总额 3.94 亿元，比上年下降 15.1%。

在限额以上单位商品零售额中，粮油类零售额比上年增长 16.6%，肉禽蛋类增长 18.6%，水产品类增长 16.8%，蔬菜类增长 35.9%，饮料类增长 30.4%，烟酒类下降 2.3%，服装、鞋帽、针纺织品类增长 39%，化妆品类增长 26.6%，日用品类增长 63.3%，中西药品类下降 7.1%，文化办公用品类增长 15.4%，石油及制品类下降 60.6%。

## 七、财政金融

全年一般公共预算收入完成 4.69 亿元，同比增长 11.46%。其中，税收收入 2.23 亿元，同比增长 9%；非税收入 2.47 亿元，同比增长 13.78%。税收收入中，增值税 0.94 亿元，同比增长 8.12%；企业所得税 0.30 亿元，同比增长 48.19%；个人所得税 0.05 亿元，同比增长 0.41%。一般公共预算支出完成 28.03 亿元，同比下降 2.59%。

年末全县金融机构各项存款余额 148.07 亿元，比上年末增加 9.34 亿元，增长 6.7%。其中，住户存款余额 124.2 亿元，比上年末增加 12.83 亿元，增长 11.5%。各项贷款余额 93.05 亿元，比上年末增加 14.72 亿元，增长 18.8%。其中，住户贷款余额 40.66 亿元，比上年末增加 2.22 亿元，增长 5.8%。

表 6 2023 年山丹县年末金融机构各项存贷款余额

指 标	单 位	2023 年	比上年末增长 (%)
金融机构各项存款余额	亿元	148.07	6.7
其中：住户存款	亿元	124.20	11.5
非金融企业存款	亿元	18.49	11.7
金融机构各项贷款余额	亿元	93.05	18.8
其中：住户贷款	亿元	40.66	5.8

全年保险公司保费收入 3.65 亿元，比上年增长 10.59%。其中，财产险收入 1.3 亿元，增长 13.54%；寿险收入 2.35 亿元，增长 9.02%。

## 八、人民生活和社会保障

全年城镇居民人均可支配收入 34344 元，增长 6.6%；城镇居民人均消费支出 23918 元，下降 9.5%，城镇居民家庭恩格尔系数为 33.4%。农村居民人均可支配收入 19609 元，增长 8.1%；农村居民人均消费支出 17178 元，增长 10.8%，农村居民家庭恩格尔系数为 29.6%。

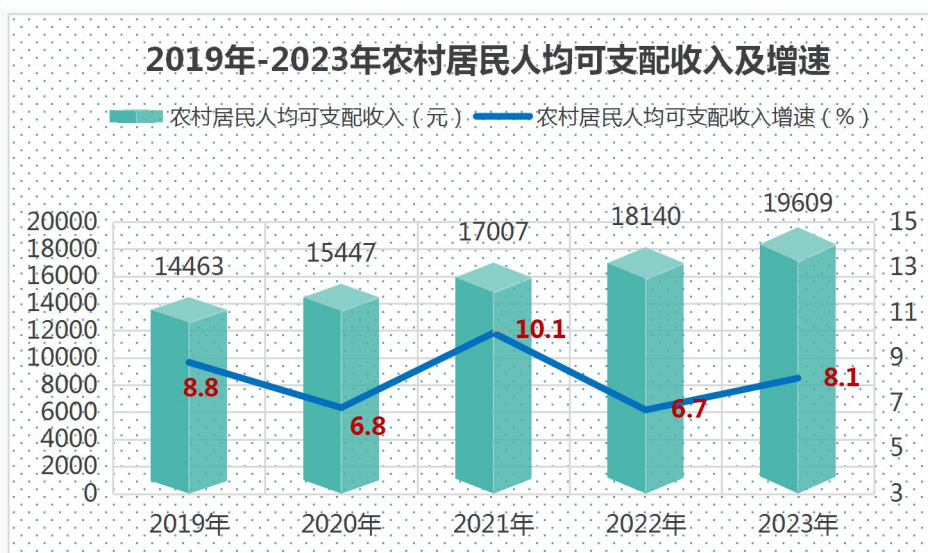
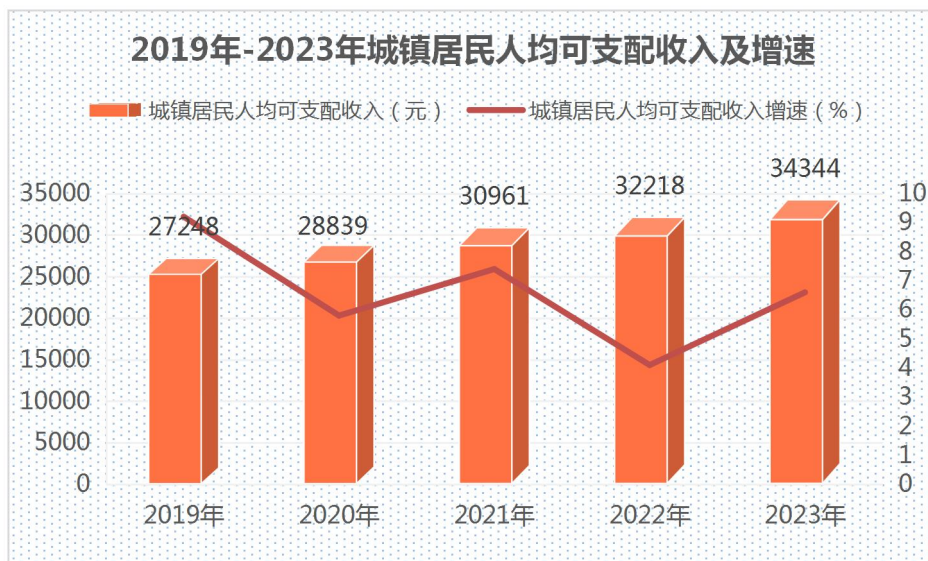


表 7 2023 年山丹县城乡居民家庭人均收支情况

指标	城镇		农村	
	绝对数 (元)	比上年增长 (%)	绝对数 (元)	比上年增长 (%)
可支配收入	34344	6.6	19609	8.1
工资性收入	23732	2.6	8336	7.7
经营性收入	5524	6.0	9588	5.2
财产净收入	880	12.1	391	6.1
转移净收入	4209	36.1	1294	41.5
生活消费支出	23918	-9.5	17178	10.8

全年各项社会保险基金征缴收入 3.13 亿元，比上年增长 21.32%；各项社会保险基金总支出 4.73 亿元，比上年增长 3.5%。全县年末企业职工基本养老保险参保人数 17745 人（含退休领取待遇人员），机关事业单位养老保险参保人数 8047 人（含退休领取待遇人员），城乡居民基本养老保险参保人数 101367 人，失业保险参保人数 10719 人，工伤保险参保人数 16109 人。各项社会保险待遇按时足额支付，全年发放企业离退休人员基本养老金 2.43 亿元，机关事业单位退休人员基本养老金 1.67 亿元，城乡居民基本养老金 0.48 亿元，失业人员失业保险金 0.02 亿元，工伤保险金 0.04 亿元。

年末全县参加城乡居民基本医疗保险 150944 人。参加城镇职工基本医疗保险 27643 人，其中，参加职工生育保险 16563 人。全年支付城乡居民医疗保险费 1.56 亿元，支付城镇职工医疗保险费 1.39 亿元，发放职工产前检查费、生育津贴 0.02 亿元。

年末全县城镇居民得到政府最低生活保障人数 3769 人，下降 5.16%，发放城镇最低生活保障金 2844.01 万元，增长 0.59%；农村居民得到政府最低生活保障人数 7674 人，增长 4.44%，发放最低生活保障金 3157.11 万元，增长 18.40 %。1167 人享受城乡特困人员救助供养，全年临时救助 11810 人次 1629.63 万元。年末拥有敬老院 3 所，床位数 440 张，收养人数 294 人。年末共有各类社区养老照料机构和设施 4 个，社区互助型养老设施 5 个。

## 九、科学技术、教育

全年共登记省级科技成果 21 项，完成技术合同交易额 6 亿元。2023 年专利授权量 176 件，其中新增发明专利 5 件，累计有效发明专利 41 件，每万人发明专利拥有量 2.82 件。

全县拥有高等职业学校 1 所，中等专业学校 1 所，高级中学 2 所，普通中学 5 所（其中：初中 2 所，九年一贯制 3 所），小学 12 所。小学学龄儿童入学率达 100%；初中入学率达 100%。2023 年，向全国各类高等专业院校输送新生 1861 名，高考录取率达 97.49%；向中等专业学校输送新生 728 名。在校学生体育达标率达 98.74%。幼儿园在园幼儿 4151 人。

表 7 2023 年山丹县教育招生和在校学生情况

指 标	单 位	在校学生	比上年增长 (%)
高等职业学校	人	5096	54
中等专业学校	人	2027	-24.08
高中（补习生不包括）	人	3242	3.21
初中	人	5841	1.22
小学	人	10680	-0.94

## 十、文化旅游、卫生健康和体育

年末共有艺术表演团体 5 个，文化馆 1 个，文化馆分馆 5 个，公共图书馆 1 个，图书馆分馆 5 个，博物馆 3 个，广播电台 1 座，电视台 1

座。广播节目和电视节目综合人口覆盖率分别为 99.5%、99.6%。有线电视用户 1.2 万户。

全年共接待境内外游客 515.1 万人次，同比增长 127.33%。实现旅游综合收入 26.01 亿元，同比增长 88.19%。

年末共有各级各类医疗卫生机构 174 个，其中，二级甲等综合医院 1 个、二级甲等中医医院 1 个、二级甲等妇幼保健院 1 个，乡镇卫生院 9 所（包括中心卫生院 5 所，一般卫生院 3 所，卫生院分院 1 所），社区卫生服务中心（站）2 所，民营综合医院 2 所，村卫生室 94 所，个体诊所、门诊部、医务室 58 所，驻丹企业医疗机构 5 所，县疾病预防控制中心 1 所。年末卫生技术人员 1519 人，其中执业（助理）医师 546 人，注册护士 718 人，药师（士）45 人，技师（士）85 人，其他卫生技术人员 125 人。医疗卫生机构实有床位 1500 张，编制床位 1541 张，其中乡镇卫生院实有床位 267 张（包括 5 所驻丹企业医疗卫生机构），乡镇编制床位 441 张（包括 5 所驻丹企业医疗卫生机构）。

年末共有各类体育场地 375 个，各类体育场地面积 57.42 万平方米。

## 十一、资源、环境、能源消耗和安全生产

全县可利用水资源总量 15365 万立方米，其中可利用地表水资源量 9442 万立方米（含泉水量），地下水允许开采量 5923 万立方米。2023 年总用水量 13267.8018 万立方米，按水源划分：地表水 5838.12 万立方米，地下水 6974.48 万立方米（包括抗旱应急水量 2392.06 万立方米），其他用水 455.2018 万立方米。按用途划分：农业用水 11766.6339 万立

方米，农村生活用水 348.8946 万立方米，城镇生活用水 475.835 万立方米，工业用水 270.184 万立方米（矿坑水 52.9725 万立方米），生态环境补水 406.2543 万立方米（再生水利用 402.2293 万立方米）。抗旱应急水量 2392.06 万立方米，再生水利用 402.2293 万立方米，矿坑水 52.9725 万立方米不占年度用水总量控制指标，2023 年实际用水量 10420.54 万立方米。

县域内现有自然保护站 3 个。全年空气可吸入颗粒物 PM10 浓度均值  $61\mu\text{g}/\text{m}^3$ ，PM2.5 浓度均值  $24\mu\text{g}/\text{m}^3$ ，二氧化硫浓度均值  $5\mu\text{g}/\text{m}^3$ ，二氧化氮浓度均值  $20\mu\text{g}/\text{m}^3$ ，一氧化碳浓度均值  $1.7\text{mg}/\text{m}^3$ ，臭氧最大 8 小时浓度均值为  $137\mu\text{g}/\text{m}^3$ 。空气质量优良天数 309 天，优良天数比率为 85.6%；城镇集中式饮用水水源地水质达标率 100%。马营河花寨段地表水水质监测达标率 100%。

全年规模以上工业企业能源消费总量 17.16 万吨标准煤，同比下降 8.85%。其中，煤炭消费量 10.7 万吨，下降 22.24%；电力消费量 55879 万千瓦小时，增长 15.54%。万元 GDP 能源消耗 1.3912 吨标准煤，下降 1.66%；万元生产总值电耗 1535.89 千瓦时，增长 6.1%。

全县发生纳入统计的生产安全事故 18 起，死亡 16 人，受伤 15 人，直接经济损失 9.66 万元，与去年同期相比，事故起数、死亡人数、受伤人数分别上升 157.1%、433.3%、114.3%，直接经济损失下降 94%。安全生产四项指标“一降三升”，均为道路交通事故，其他行业领域未发生生产安全事故。

注：

1. 本公报生产总值为初步核算数，正式数据以《2023年山丹县统计年鉴》为准。部分数据因四舍五入的原因，存在着与分项合计不等的情况。

2. 公报中地区生产总值、三次产业及相关行业增加值和人均地区生产总值绝对数按现价计算，（增长/下降）速度按不变价格计算。

3. 规模以上工业企业财务指标增速及变化按可比口径计算。

4. 固定资产投资包括计划投资 500-5000 万元项目投资、5000 万元及以上项目投资、房地产开发投资三部分。

5. 基础设施投资包括交通运输、邮政业，电信、广播电视和卫星传输服务业，互联网和相关服务业，水利、环境和公共设施管理业投资（其中不含土地管理业）。

6. 民间固定资产投资是指具有集体、私营、个人性质的内资企事业单位以及由其控股（包括绝对控股和相对控股）的企业单位建造或购置固定资产的投资。

7. 全年各项社会保险基金征缴收入和基金总支出不包括城镇职工基本医疗保险数据，上年增长为同口径计算所得。

6. 本公报中城镇登记失业率、城镇新增就业人员数据来自县人力资源和社会保障局（人力资源服务中心）；财政数据来自县财政局；交通运输数据来自县交通运输局，县公安局交警大队车辆管理所；邮政数据来自中国邮政集团公司甘肃省山丹县分公司；通信数据来自县电信公司、移动公司、联通公司；金融数据来自中国人民银行张掖市分行；保险数据来自市保险协会；科技数据来自县科学技术局；专利数据来自县市场监督管理局；教育数据来自县教育局、培黎职业学院、甘肃省山丹培黎学校；文化、广播、电视、旅游、体育数据来自县文体广电和旅游局；卫生数据来自县卫生健康局；社会保障数据来自县社会保障事业服务中心；医疗保险、生育保险数据来自县医疗保障局；城乡低保、农村特困人员救助供养、社会服务数据来自县民政局；劳务输转数据来自县劳动力市场服务中心；用水量数据来自县水务局；环保数据来自县林业和草原局、市生态环境局山丹分局；安全生产数据来自县应急管理局。